

SYSTEM[®]
Möbel mit System

Preis- & Typenliste

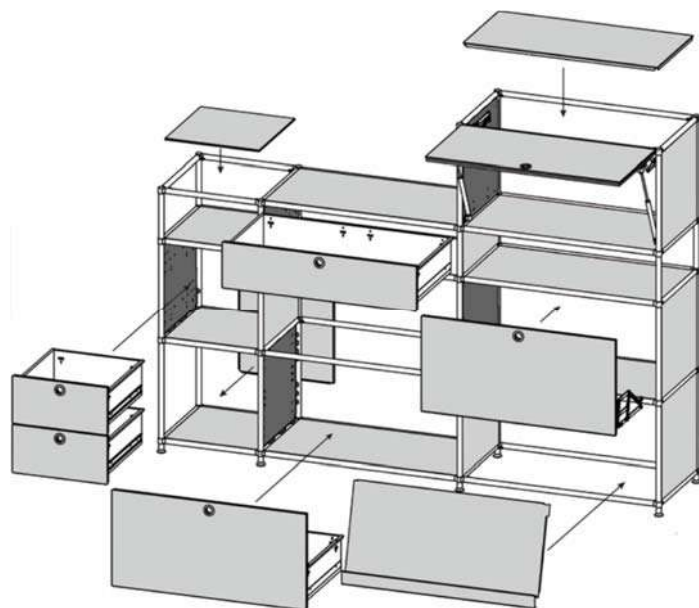
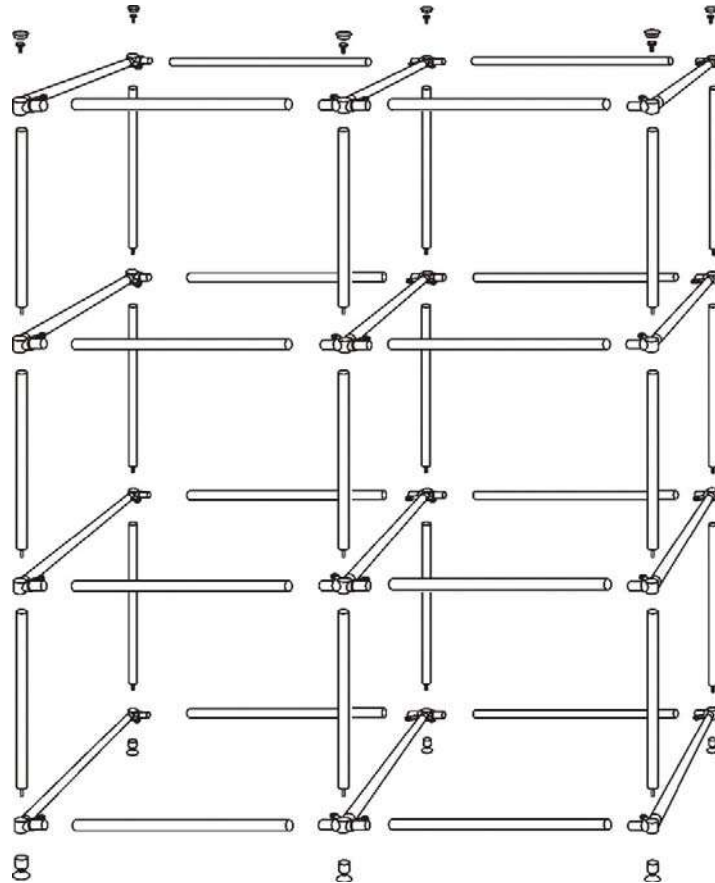


Gültig ab 01. Juli 2021, Preise exklusive MwSt.

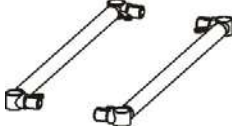





Inhaltsverzeichnis

Inhaltsverzeichnis	2
Grundaufbau	3
Tiefen- und Breitenverbindungen	4
Senkrechte Verbindungen	5
Verbindungsknoten	6
Böden / Füllungen / Glaselemente	7
Schubkasten 37.5 cm	9
Schubkasten 75 cm	9
Klappe	11
Türe / Prospekthalter	12
Montageseiten / Seitenbleche	13
Bürocontainer / TV-Boards / Office Tische	15
Zubehör	17
Tischgestelle Metall mit regulierbaren Füßen	20
Tischplatten furniert und Massivholz	21
Impressionen	23








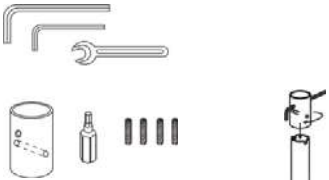
Grundaufbau
















Tiefen- und Breitenverbindungen

Bild	Bezeichnung	Farbton	Artikel-Nr.	Listenpreis		
	Tiefenverbindung A 37,5 cm 2er-Set für Anfang und Abschluss	Chrom	150037.2101	21.82		
		schwarz	150037.2107	24.14		
	Tiefenverbindung M 37,5 cm Mittelteil für An- und Weiterbau	Chrom	150037.3201	14.85		
		schwarz	150037.3207	17.18		
	Breitenverbindung 10 cm 2er-Set mit Inbusschrauben	Chrom	150010.5001	10.00		
		Breitenverbindung 12 cm 2er-Set mit Inbusschrauben	Chrom	150012.5001	10.50	
			Breitenverbindung 18,75 cm 2er-Set mit Inbusschrauben	Chrom	150018.5001	8.82
				schwarz	150018.5007	10.12
			Breitenverbindung 37,5 cm 2er-Set mit Inbusschrauben	Chrom	150037.5001	8.36
schwarz	150037.5007	9.29				
	Breitenverbindung 75 cm 2er-Set mit Inbus- und Fixierungsschrauben für Metallboden 75 cm	Chrom	150075.5001	15.78		
		schwarz	150075.5007	17.55		
	Breitenverbindung 75 cm für Doppelmodule mit Inbus- und Fixierungsschrauben für Metallboden 75 cm	Chrom	150075.5002	8.36		
	Breitenverbindung 75 cm zur Verwendung bei offener Ansicht mit Inbusschrauben	Chrom	150075.5000	8.17		

Senkrechte Verbindungen

Bild	Bezeichnung	Farbton	Artikel-Nr.	Listenpreis
	Senkrechte Verbindung 75 cm 2er-Set	Chrom	157500.5101	20.00
	Senkrechte Verbindung 37,5 cm 2er-Set	Chrom	153700.5101	9.75
		schwarz	153700.5107	11.14
	Senkrechte Verbindung 18,75 cm 2er-Set	Chrom	151800.5101	7.43
		schwarz	151800.5107	8.36
	Distanzrohre 11 cm 2er-Set	Chrom	151100.5101	8.35
	Distanzrohre 6 cm 2er-Set	Chrom	150600.5101	7.43
	Stellfüsse 4cm mit Abschlusschrauben und Abdeckkappen 2er-Set	Chrom	150300.5101	7.89
		schwarz	150300.5107	9.74
	Stellfüsse 5cm mit Abschlusschrauben und Abdeckkappen 2er-Set	Chrom / Kunststoff	150300.5201	6.79
	Stellfüsse 10cm mit Abschlusschrauben und Abdeckkappen 2er-Set	Chrom	150800.5101	15.32
	Stellfüsse 15cm mit Abschlusschrauben und Abdeckkappen 2er-Set	Chrom	151400.5101	16.71
	Werkzeugset Wird pro Möbelbestellung kostenlos abgegeben.	Chrom	150000.5599	0.00

Verbindungsknoten

Bild	Bezeichnung	Farbton	Artikel-Nr.	Listenpreis
	1er Knoten ohne Glasträger	Chrom	180030.1001	7.42
	2er Knoten horizontal ohne Glasträger	Chrom	180030.2001	8.17
	2er Knoten Eckverbindung ohne Glasträger	Chrom	180031.2001	5.76
	2er Knoten Eckverbindung mit 1 Glasträger	Chrom	180032.2101	5.76
	3er Knoten ohne Glasträger	Chrom	180031.3001	8.17
	3er Knoten mit 1 Glasträger	Chrom	180032.3101	7.99
	3er Knoten mit 2 Glasträger	Chrom	180032.3201	7.99
	4er Knoten ohne Glasträger	Chrom	180031.4001	17.18
	4er Knoten mit 1 Glasträger	Chrom	180032.4101	17.18
	4er Knoten mit 2 Glasträger	Chrom	180032.4201	17.18
	4er Knoten mit 3 Glasträger	Chrom	180032.4301	17.18
	4er Knoten mit 4 Glasträger	Chrom	180032.4401	17.18
	4er Knoten mit 2 Glasträger diagonal	Chrom	180033.4201	17.18

Böden / Füllungen / Glaselemente




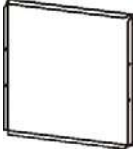
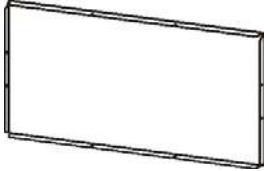

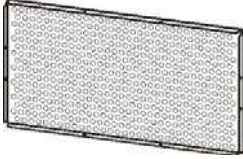


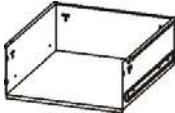
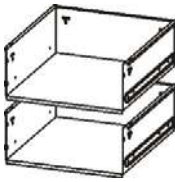
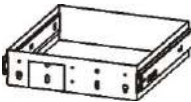

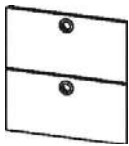

Bild	Bezeichnung	Farbton	Artikel-Nr.	Listenpreis
	Füllung 18,75 x 18,75 cm - Boden - Rückwand - Seitenwand Maximale Tragkraft 20 kg.	schwarz	201818.1010	9.28
		weiss	201818.1020	
		rubinrot	201818.1032	
		silber	201818.1040	
		anthrazit	201818.1041	
		seidengrau	201818.1042	
		violettblau	201818.1051	
		lorbeergrün	201818.1071	
		taupe	201818.1090	
	Füllung 18,75 x 37,5 cm - Boden - Rückwand - Seitenwand Maximale Tragkraft 20 kg.	schwarz	201837.1010	13.92
		weiss	201837.1020	
		rubinrot	201837.1032	
		silber	201837.1040	
		anthrazit	201837.1041	
		seidengrau	201837.1042	
		violettblau	201837.1051	
		lorbeergrün	201837.1071	
		taupe	201837.1090	
	Füllung 18,75 x 75 cm - Boden - Rückwand Maximale Tragkraft 20 kg.	schwarz	201875.1110	22.75
		weiss	201875.1120	
		rubinrot	201875.1132	
		silber	201875.1140	
		anthrazit	201875.1141	
		seidengrau	201875.1142	
		violettblau	201875.1151	
		lorbeergrün	201875.1171	
		taupe	201875.1190	
	Füllung 37,5 x 37,5 cm - Boden - Rückwand - Seitenwand Maximale Tragkraft 40 kg.	schwarz	203737.1010	18.57
		weiss	203737.1020	
		rubinrot	203737.1032	
		silber	203737.1040	
		anthrazit	203737.1041	
		seidengrau	203737.1042	
		violettblau	203737.1051	
		lorbeergrün	203737.1071	
		taupe	203737.1090	
	Füllung 37,5 x 75 cm - Boden - Rückwand Maximale Tragkraft 40 kg.	schwarz	203775.1110	29.71
		weiss	203775.1120	
		rubinrot	203775.1132	
		silber	203775.1140	
		anthrazit	203775.1141	
		seidengrau	203775.1142	
		violettblau	203775.1151	
		lorbeergrün	203775.1171	
		taupe	203775.1190	

Bild	Bezeichnung	Farbton	Artikel-Nr.	Listenpreis
	Perforierte Füllung 37,5 x 37,5 cm - Boden - Rückwand - Seitenwand <small>Maximale Tragkraft 20 kg.</small>	schwarz	203737.0010	21.82
		weiss	203737.0020	
	Perforierte Füllung 37,5 x 75 cm - Boden - Rückwand <small>Maximale Tragkraft 20 kg.</small>	schwarz	203775.0010	32.96
		weiss	203775.0020	
	Glasboden 37,5 cm Stärke 6 mm inkl. Glasboden-Träger <small>Maximale Tragkraft 20 kg.</small>	klar	303737.1095	22.28
		satiniert	303737.1091	26.00
	Glasboden 75 cm Stärke 6 mm inkl. Glasboden-Träger <small>Maximale Tragkraft 20 kg.</small>	klar	303775.1195	35.28
		satiniert	303775.1191	41.78

Schubkasten 37.5 cm

Bild	Bezeichnung	Farbton	Artikel-Nr.	Listenpreis
	Schubkasten (Home) 37,5 cm 2 zusätzliche Montageseiten erforderlich (231837.9210) / (233737.9510)	schwarz	260137.3810	50.13
		weiss	260137.3820	
	Schubkasten (Home) 37,5 cm 2er-Set 2 zusätzliche Montageseiten erforderlich (233737.9510)	schwarz	260237.3810	97.50
		weiss	260237.3820	
	Schubkasten (Profi) 37,5 cm mit Selbsteinzug 2 zusätzliche Montageseiten erforderlich (231837.9310) / (233737.9610) <div style="border: 1px solid black; padding: 2px; width: fit-content; margin-top: 5px;">Maximale Tragkraft 40 kg.</div>	schwarz	800137.3810	90.00
		weiss	800137.3820	
	Schubkasten Front 18.75 x 37,5 cm	schwarz	231837.4010	27.85
		weiss	231837.4020	
		rubinrot	231837.4032	
		silber	231837.4040	
		anthrazit	231837.4041	
		seidengrau	231837.4042	
		violettblau	231837.4051	
		lorbeergrün	231837.4071	
taupe	231837.4090			
	Schubkasten Front 18.75 x 37,5 cm 2er-Set	schwarz	233737.4110	54.78
		weiss	233737.4120	
		rubinrot	233737.4132	
		silber	233737.4140	
		anthrazit	233737.4141	
		seidengrau	233737.4142	
		violettblau	233737.4151	
		lorbeergrün	233737.4171	
taupe	233737.4190			
	Schubkasten Front 37.5 x 37,5 cm	schwarz	233737.4210	44.57
		weiss	233737.4220	
		rubinrot	233737.4232	
		silber	233737.4240	
		anthrazit	233737.4241	
		seidengrau	233737.4242	
		violettblau	233737.4251	
		lorbeergrün	233737.4271	
taupe	233737.4290			

Schubkasten 75 cm

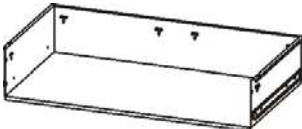
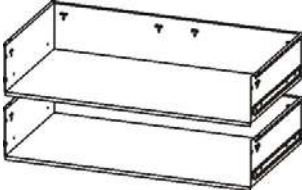



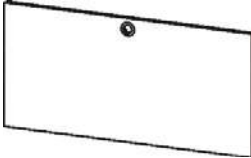
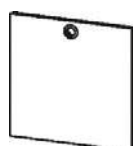
Bild	Bezeichnung	Farbton	Artikel-Nr.	Listenpreis
	Schubkasten (Home) 75 cm 2 zusätzliche Montageseiten Erforderlich (231837.9210) / (233737.9510)	schwarz	260175.3810	63.14
		weiss	260175.3820	
	Schubkasten (Home) 75 cm 2er-Set 2 zusätzliche Montageseiten erforderlich (233737.9510)	schwarz	260275.3810	125.35
		weiss	260275.3820	
	Schubkasten (Profi) 75 cm mit Selbsteinzug 2 zusätzliche Montageseiten erforderlich (231837.9310) / (233737.9610) <div style="border: 1px solid black; padding: 2px; width: fit-content; margin-top: 5px;">Maximale Tragkraft 40 kg.</div>	schwarz	800175.3810	110.00
		weiss	800175.3820	
	Schubkasten Front 18.75 x 75 cm	schwarz	231875.4010	41.78
		weiss	231875.4020	
		rubinrot	231875.4032	
		silber	231875.4040	
		anthrazit	231875.4041	
		seidengrau	231875.4042	
		violettblau	231875.4051	
		lorbeergrün	231875.4071	
taupe	231875.4090			
	Schubkasten Front 18.75 x 75 cm 2er-Set	schwarz	233775.4110	64.07
		weiss	233775.4120	
		rubinrot	233775.4132	
		silber	233775.4140	
		anthrazit	233775.4141	
		seidengrau	233775.4142	
		violettblau	233775.4151	
		lorbeergrün	233775.4171	
taupe	233775.4190			
	Schubkasten Front 37.5 x 75 cm	schwarz	233775.4210	61.28
		weiss	233775.4220	
		rubinrot	233775.4232	
		silber	233775.4240	
		anthrazit	233775.4241	
		seidengrau	233775.4242	
		violettblau	233775.4251	
		lorbeergrün	233775.4271	
taupe	233775.4290			

Bild	Bezeichnung	Farbton	Artikel-Nr.	Listenpreis
------	-------------	---------	-------------	-------------

Klappe

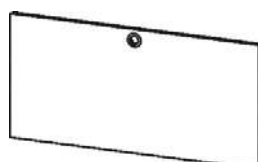
Bild	Bezeichnung	Farbton	Artikel-Nr.	Listenpreis
------	-------------	---------	-------------	-------------



Klappe 37.5 x 37.5 cm
2 zusätzliche Montageseiten
erforderlich 283737.92XX (XX = Farbe)

schwarz 283737.2310
weiss 283737.2320
rubinrot 283737.2332
silber 283737.2340
anthrazit 283737.2341
seidengrau 283737.2342
violettblau 283737.2351
lorbeergrün 283737.2371
taupe 283737.2390

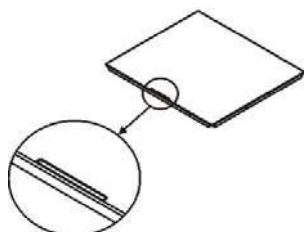
64.90



Klappe 37.5 x 75 cm
2 zusätzliche Montageseiten
erforderlich 283737.92XX (XX = Farbe)

schwarz 283775.2310
weiss 283775.2320
rubinrot 283775.2332
silber 283775.2340
anthrazit 283775.2341
seidengrau 283775.2342
violettblau 283775.2351
lorbeergrün 283775.2371
taupe 283775.2390

92.39



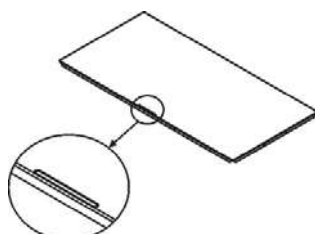
Bodenfüllung mit Schlitz
37.5 x 37.5 cm für Klapptüre

Wird nur benötigt, wenn die Klappe nach oben öffnend und ein **Griff mit Schloss** montiert wird (900092.0001/ 900093.0001)

Wenn die Klappe nachträglich an ein bestehendes System4 Möbel montiert wird, muss die bereits montierte Füllung (203737.10XX – XX = Farbe) durch diese Füllung ersetzt werden.

schwarz 203737.0910
weiss 203737.0920
rubinrot 203737.0932
silber 203737.0940
anthrazit 203737.0941
seidengrau 203737.0942
violettblau 203737.0951
lorbeergrün 203737.0971
taupe 203737.0990

19.96



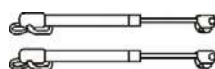
Bodenfüllung mit Schlitz
37.5 x 75 cm für Klapptüre

Wird benötigt, wenn die Klappe nach oben öffnend und ein **Griff mit Schloss** montiert wird (900092.0001/ 900093.0001)

Wenn die Klappe nachträglich an ein bestehendes System4 Möbel montiert wird, muss die bereits montierte Füllung (203737.11XX – XX = Farbe) durch diese Füllung ersetzt werden.

schwarz 203775.0910
weiss 203775.0920
rubinrot 203775.0932
silber 203775.0940
anthrazit 203775.0941
seidengrau 203775.0942
violettblau 203775.0951
lorbeergrün 203775.0971
taupe 203775.0990

26.92



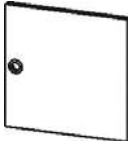

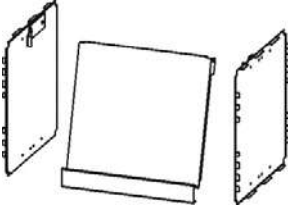
Gasfeder zu Klapptüren 2er-Set

für Montage der Klappe mit Öffnung nach oben

grau 900080.6099

27.85

Türe / Prospekthalter

Bild	Bezeichnung	Farbton	Artikel-Nr.	Listenpreis
	Türe 37,5 x 37.5 cm zusätzliche Montageseite erforderlich 233737.94XX (XX = Farbe)	schwarz	213737.2010	59.42
		weiss	213737.2020	
		rubinrot	213737.2032	
		silber	213737.2040	
		anthrazit	213737.2041	
		seidengrau	213737.2042	
		violettblau	213737.2051	
		lorbeergrün	213737.2071	
		taupe	213737.2090	
	Anschlagleiste für Türen bei Verwen- dung als Doppeltüre	schwarz	213775.2110	18.57
		weiss	213775.2120	
		rubinrot	213775.2132	
		silber	213775.2140	
		anthrazit	213775.2141	
		seidengrau	213775.2142	
		violettblau	213775.2151	
		lorbeergrün	213775.2171	
		taupe	213775.2190	
	Prospekthalter 37,5 cm inkl. Montageseiten	schwarz	293737.3310	65.00
		weiss	293737.3320	
	Prospekthalter 75 cm inkl. Montageseiten	schwarz	293775.3310	85.00
		weiss	293775.3320	

Montageseiten / Seitenbleche






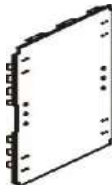

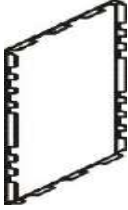
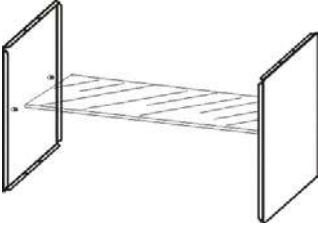
Bild	Bezeichnung	Farbton	Artikel-Nr.	Listenpreis
	Montageseite 37,5 x 37,5 cm zu Schubkasten (Home) (links und rechts anwendbar)	schwarz	233737.9510	24.14
	Montageseite 18,75 x 37,5 cm zu Schubkasten (Home) (links und rechts anwendbar)	schwarz	231837.9210	16.25
	Montageseite 37,5 x 37,5 cm zu Schubkasten (Profi-Line) (links und rechts anwendbar)	schwarz	233737.9610	29.00
	Montageseite 18,75 x 37,5 cm zu Schubkasten (Profi-Line) (links und rechts anwendbar)	schwarz	231837.9310	18.00
	Montageseite 37,5 x 37,5 cm zu Klapptüren (links und rechts anwendbar)	schwarz weiss rubinrot silber anthrazit seidengrau violettblau lorbeergrün taupe	283737.9210 283737.9220 283737.9232 283737.9240 283737.9241 283737.9242 283737.9251 283737.9242 283737.9290	24.05
	Montageseite 37,5 x 37,5 cm zu Schwenktüren (links und rechts anwendbar)	schwarz weiss rubinrot silber anthrazit seidengrau violettblau lorbeergrün taupe	233737.9410 233737.9420 233737.9432 233737.9440 233737.9441 233737.9442 233737.9451 233737.9471 233737.9490	24.14

Bild	Bezeichnung	Farbton	Artikel-Nr.	Listenpreis
	Seitentablar 18.75 x 37,5 cm Gegenblech zu Montageseiten (links und rechts anwendbar)	schwarz	201837.1210	14.39
		weiss	201837.1220	
		rubinrot	201837.1232	
		silber	201837.1240	
		anthrazit	201837.1241	
		seidengrau	201837.1242	
		violettblau	201837.1251	
		lorbeergrün	201837.1271	
		taupe	201837.1290	
	Seitentablar 37.5 x 37,5 cm Gegenblech zu Montageseiten (links und rechts anwendbar)	schwarz	203737.1310	18.57
		weiss	203737.1320	
		rubinrot	203737.1332	
		silber	203737.1340	
		anthrazit	203737.1341	
		seidengrau	203737.1342	
		violettblau	203737.1351	
		lorbeergrün	203737.1371	
		taupe	203737.1390	
	Füllung mit Pins inkl. Klarglas 37,5 cm Stärke 6 mm	schwarz	203737.1510	75.00
		weiss	203737.1520	
	Füllung mit Pins inkl. Klarglas 75 cm Stärke 6 mm	schwarz	203775.1510	85.00
		weiss	203775.1520	

Bürocontainer / TV-Boards / Office Tische

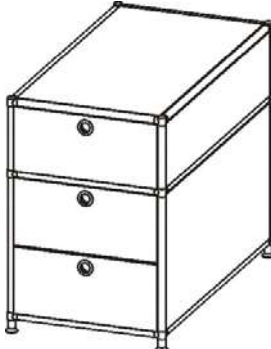
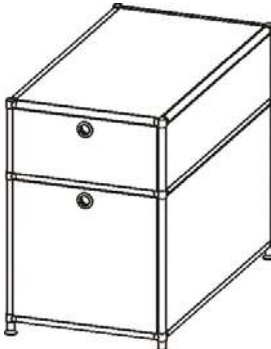

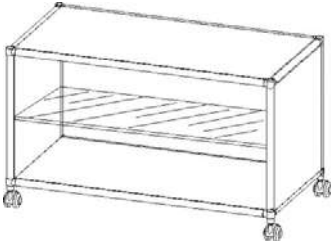



Bild	Bezeichnung	Farbton	Artikel-Nr.	Listenpreis
	<p>Bürocontainer mit 3 Schubladen 43 x 62 x 78 cm (B x H x T)</p> <p><u>Ausführung:</u></p> <ul style="list-style-type: none"> - Alle Schubladen mit Teil-Auszug - Alle Schubladen mit Softeinzug - Mit Auszug-Sicherung - Optional mit Rollen - Optional mit Griffen - Ohne Zentral-Verriegelung 	schwarz	705640.7110	877.44
		weiss	705640.7120	
		rubinrot	705640.7132	
		silber	705640.7140	
		anthrazit	705640.7141	
		seidengrau	705640.7142	
		violettblau	705640.7151	
		lorbeergrün	705640.7171	
		taupe	705640.7190	
			<p>Bürocontainer mit 2 Schubladen 43 x 62 x 78 cm (B x H x T)</p> <p><u>Ausführung:</u></p> <ul style="list-style-type: none"> - Schubladen oben mit Teil-Auszug - Schubladen unten mit Voll-Auszug - Alle Schubladen mit Softeinzug - Mit Auszug-Sicherung - Optional mit Rollen - Optional mit Griffen - Ohne Zentral-Verriegelung 	
weiss	705640.7220			
rubinrot	705640.7232			
silber	705640.7240			
anthrazit	705640.7241			
seidengrau	705640.7242			
violettblau	705640.7251			
lorbeergrün	705640.7271			
taupe	705640.7290			
	<p>Bürocontainer mit 4 Schubladen 43 x 54 x 60 cm (B x H x T)</p> <p><u>Ausführung:</u></p> <ul style="list-style-type: none"> - Alle Schubladen mit Voll-Auszug - Alle Schubladen mit Softeinzug - Mit Auszug-Sicherung - Mit Zentral-Verriegelung - Optional mit Rollen - Optional mit Griffen 			schwarz
		weiss	705660.7120	
		anthrazit	705660.7141	

Bild	Bezeichnung	Farbton	Artikel-Nr.	Listenpreis
	TV-Board 75 cm inkl. Klarglas Stärke 6 mm	schwarz	820037075.4010	292.48
		weiss	820037075.4020	
		anthrazit	820037075.4041	
		taupe	820037075.4090	
	TV-Board 140 cm inkl. Klarglas Stärke 8 mm	schwarz	820037140.4010	380.00
		weiss	820037140.4020	
		anthrazit	820037140.4041	
		taupe	820037140.4090	
	Office Tisch mit Doppelschubladen 118 x 53 x 79 cm (B x T x H) Auf Anfrage diverse andere Varianten möglich	schwarz	50118067.0110	556.17
		weiss	50118067.0120	
		rubinrot	50118067.0132	
		silber	50118067.0140	
		anthrazit	50118067.0141	
		seidengrau	50118067.0142	
		violettblau	50118067.0151	
		lorbeergrün	50118067.0171	
taupe	50118067.0190			
	Office Tisch mit Glasplatte 78 x 53 x 79 cm (B x T x H)	Klar Glas	SW10147	407.61
		Schwarzglas	SW10147.1	

Zubehör

Bild	Bezeichnung	Farbton	Artikel-Nr.	Listenpreis
	Front-Griff	Chrom	900094.0001	16.71
	Front-Griff mit Schloss Mit Einzelschlüssel (Jeder Griff mit separaten Schlüssel)	Chrom	900092.0001	27.86
	Front-Griff mit Schloss Mit Einheitsschlüssel (Nummerierte Schlüssel mit gleichschliessendem Schloss)	Chrom	900093.0001	27.86
	Schlosszusatz für Doppeltüren (benötigt, wenn Doppel-Schwenktüre abschliessbar ist – in Verbindung mit je 1x 900094.0001 & 900093.0001)	Chrom	900097.0099	11.14
	Harte Rollen 2er-Set für weiche Oberflächen max. Belastung 25 kg/Rolle	schwarz/ Chrom	190021.0001	21.36
	Weiche Rollen 2er-Set für harte Oberflächen max. Belastung 25 kg/Rolle	schwarz/ grau/Chrom	190023.0001	21.36
	Wandhalterung-Set 37,5 cm zur Wandmontage einzelner Elemente mit Montageschablone	Chrom	500037.0000	28.00
	Wandhalterung-Set 75 cm zur Wandmontage einzelner Elemente mit Montageschablone	Chrom	500075.0000	35.00
	Wandwinkel-Set zur Kippsicherung	Chrom	190091.0001	5.57
	Sicherheitshinweis: Ab einer Höhe von 173cm (4,5 Elementen) sollte zur Kippsicherung alle 150cm 1 Wandwinkel montiert werden! Bei Einbau von Schubkästen mit schwerer Bestückung (besonders bei Hängeregistaturen) müssen auch bei niedrigerer Bauhöhe Wandwinkel angebracht werden.			












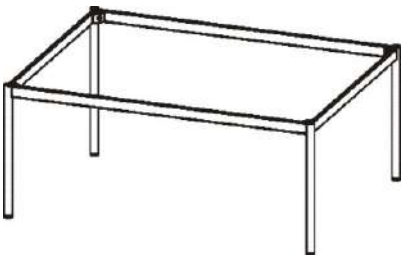
Bild	Bezeichnung	Farbton	Artikel-Nr.	Listenpreis
	Trennwand 2er-Set für Bürocontainer	schwarz	787202.0804	16.71
	Trennwand für Schubkasten (Profi)	grau	787207.0804	8.40
	Auflege-Schale für Bürocontainer & Schubkasten (Home)	schwarz	787201.0804	11.10
	Formular-Ablegeset 6 tlg. Für Bürocontainer (705640.71XX & 705640.72XX)	schwarz	787218.0804	54.78
	Steckbarer Hängerahmen für Schubkasten 75 cm (Home & Profi) Bürocontainer (705640.72XX)	beige/ schwarz	787208.0822	32.49
	Steckbarer Hängerahmen für Schubkasten 37.5 cm (Home & Profi)	beige/ schwarz	787220.0822	26.25
	Hängeregistratur-Einsatz für Home-Schubkasten mit hoher Front (233737.42XX)	Chrom	233737.4501	45.50
 	Verbindungsstück für: Doppel Hängeregistratur-Einsätze Home-Schubkasten mit hoher Front (233775.42XX)	schwarz	233775.4610	17.64
	Puffer für Theke (4er-Set) Als Träger für kundeneigene Abdeckplatten	Kunststoff	190093.0000	10.00

Bild	Bezeichnung	Farbton	Artikel-Nr.	Listenpreis
	CD-Halter für 20 CD's	weiss	787210.0800	8.40
	Schubladenbox 5 Schubladen geschlossen Inkl. Beschriftungsmaterial	schwarz	14-8000.90	81.48*
*Nettopreis – kein Rabatt auf diese Produkte				
	Schubladenbox 5 Schubladen offen Inkl. Beschriftungsmaterial	schwarz	14-8001.90	81.48*
*Nettopreis – kein Rabatt auf diese Produkte				
	Schubladenbox 10 Schubladen offen Inkl. Beschriftungsmaterial	schwarz	14-8002.90	100.93*
*Nettopreis – kein Rabatt auf diese Produkte				
	Aufsatz für Profi-Schublade 37 cm	schwarz weiss	773737.3810 773737.3820	65.00
	Aufsatz für Profi-Schublade 75 cm	schwarz weiss	773775.3810 773775.3820	75.00

Tischgestelle Metall mit regulierbaren Füßen

Bild	Bezeichnung	Farbton	Artikel-Nr.	Listenpreis
	Tischgestell 160 x 80 cm Höhe 73 cm	Chrom	68080160.5399	360.00
	Tischgestell 180 x 80 cm Höhe 73 cm	Chrom	68080180.5399	380.00
	Tischgestell 200 x 80 cm Höhe 73 cm	Chrom	68080200.5399	400.00
	Tischgestell 200 x 100 cm Höhe 73 cm	Chrom	68100200.5399	440.00
	Kabelkanal aus Metall breitenverstellbar Breite 80cm bis 150cm	Silber	6880150.0040	72.50*
*Nettopreis – kein Rabatt auf diese Produkte				

Tischplatten furniert und Massivholz

Bild	Bezeichnung	Farbton	Artikel-Nr.	Listenpreis
	Tischplatte 80 x 160 cm Furniert Stärke 20 mm	weiss schwarz	65080160.2521 65080160.2511	185.00 205.00
	Tischplatte 80 x 180 cm Furniert Stärke 20 mm	weiss schwarz	65080180.2521 65080180.2511	195.00 215.00
	Tischplatte 80 x 200 cm Furniert Stärke 20 mm	weiss schwarz	65080200.2521 65080200.2511	220.00 240.00
	Tischplatte 100 x 200 cm Furniert Stärke 20 mm	weiss schwarz	65100200.2521 65100200.2511	250.00 270.00
	Holzplatte massiv* 80 x 160 cm Stärke 20 mm	Nussbaum Eiche	66080160.2525 66080160.2526	628.95 523.95
	Holzplatte massiv* 80 x 180 cm Stärke 20 mm	Nussbaum Eiche	66080180.2525 66080180.2526	681.45 576.45
	 Holzplatte massiv* 80 x 200 cm Stärke 20 mm	Nussbaum Eiche	66080200.2525 66080200.2526	733.95 628.95

* **Holzsorten:** Slawonische Eiche, Herkunft Osteuropa
Amerikanischer Nussbaum, Herkunft Europa und Nordamerika

Nussbaum wird mit Verästelung geliefert, wobei die Verästelung im Holz darf maximal 3cm Durchmesser aufweisen - Weichholz in der Verästelung wird ausgekratzt und durch speziellen Nussbaum Hartholzfüller ersetzt.

Massivholz-Abdeckplatten Eiche und Nussbaum

Bild	Bezeichnung	Holz Typ*	Artikel-Nr.	Listenpreis
	Massivholz Abdeckplatte 404mm	Eiche	40440320.2526	143.91
	Massivholz Abdeckplatte 404mm	Nussbaum	40440320.2525	153.20
	Massivholz Abdeckplatte 778mm	Eiche	77840320.2526	184.25
	Massivholz Abdeckplatte 778mm	Nussbaum	77840320.2525	255.33
	Massivholz Abdeckplatte 1153mm	Eiche	115340320.2526	230.54
	Massivholz Abdeckplatte 1153mm	Nussbaum	115340320.2525	334.26
	Massivholz Abdeckplatte 1528mm	Eiche	152840320.2526	315.69
	Massivholz Abdeckplatte 1528mm	Nussbaum	152840320.2525	445.68
	Massivholz Abdeckplatte 1903mm	Eiche	190340320.2526	388.12
	Massivholz Abdeckplatte 1903mm	Nussbaum	190340320.2525	538.53
	Massivholz Abdeckplatte 2278mm	Eiche	227840320.2526	459.61
	Massivholz Abdeckplatte 2278mm	Nussbaum	227840320.2525	602.60

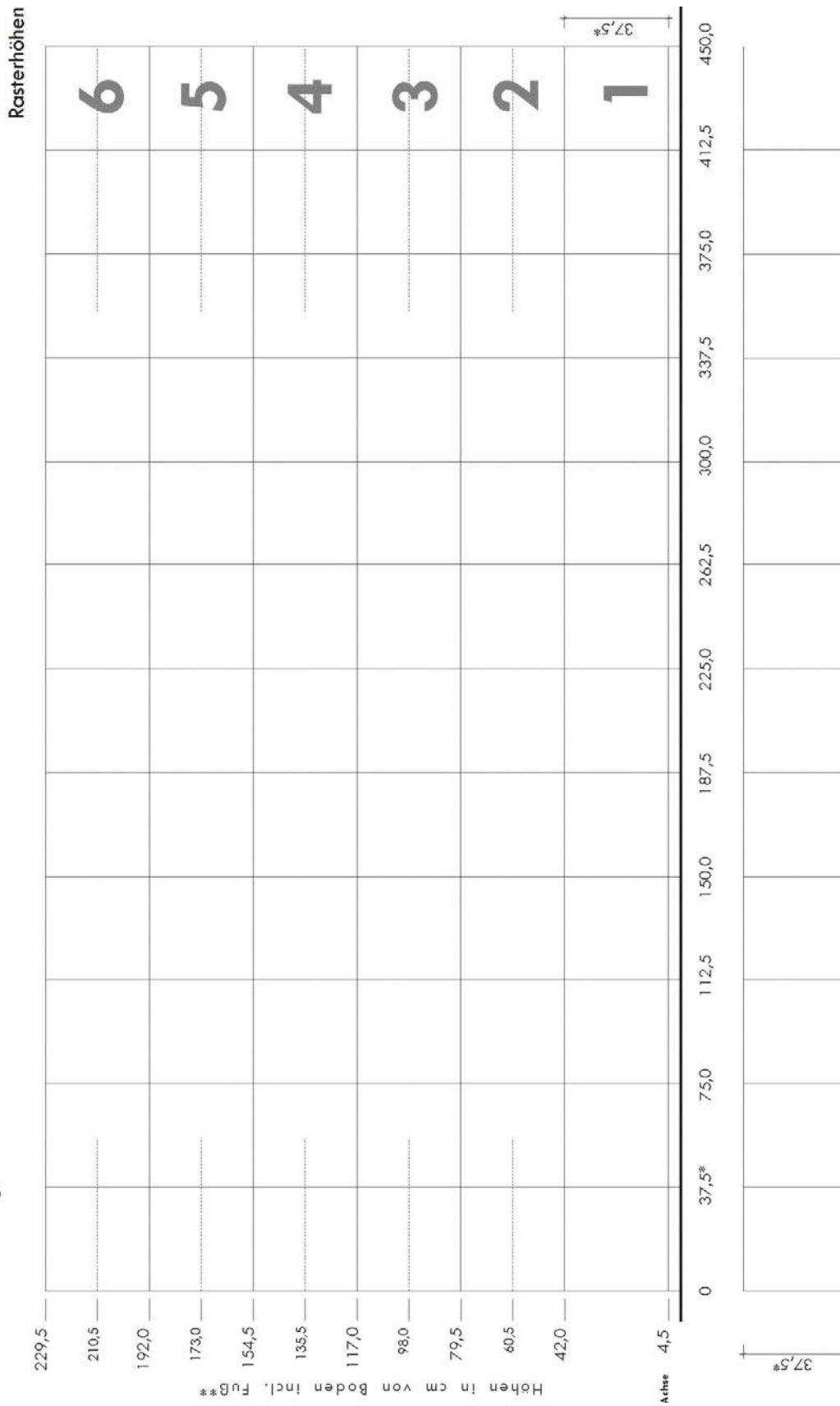
* **Holztyp:** Slawonische Eiche, Herkunft Osteuropa
Amerikanischer Nussbaum, Herkunft Europa und Nordamerika

Nussbaum wird mit Verästelung geliefert, wobei die Verästelung im Holz darf maximal 3cm Durchmesser aufweisen - Weichholz in der Verästelung wird ausgekratzt und durch speziellen Nussbaum Hartholzfüller ersetzt.

Impressionen



Planungsrastrer M: 1:20



*37,5 = Rastermaß (Achismaß)
Sämtliche Maße sind Achsmaße, von Mitte Rohr bis Mitte Rohr, 2 cm.
Um die gesamte Außenbreite zu ermitteln, müssen 3 cm hinzugerechnet werden (2x halber Stellfuß ; Stellfuß 3cm)
Fußhöhe 4,5 cm (verstellbar von 4,3 bis 5,3 cm)

**Bei Anwendung von Rollen alles etwas höher



System4 | Streng AG
Ruchwiesenstrasse 8
CH-8157 Dielsdorf
Tel +41 44 854 94 94
Fax +41 44 854 94 95
www.system4.ch